




マイナンバーカードの健康保険証利用の 申込みはセブン銀行ATMで!



- お持ちのスマートフォンがマイナポータルアプリ (申込みに必要な専用アプリ) に対応していない方
- スマートフォンをお持ちでない方、スマートフォンの操作に自信がない方

→ セブン銀行ATMでの申込みは簡単でオススメ!

ATMでの申込みに必要なもの



マイナンバーカード



利用者証明用
パスワード
(4桁)

ATMの操作に
健康保険証は
不要です。

※マイナポータルおよびセブン銀行ATMでは、顔認証マイナンバーカードなど利用者証明用パスワードをご利用できないカードでは申込みできません。医療機関等の顔認証付きカードリーダーをご利用ください。

対応している医療機関・薬局

このステッカー・ポスターが
貼ってある医療機関・薬局で
使えるようになります



※利用できる医療機関・薬局等については、厚生労働省のホームページで公開しています。

ATMでの健康保険証利用の申込みについて
くわしくはこちら



健康保険証利用の
申込みのお問合せ



マイナンバー
0120-95-0178

5番を選択のうえ、音声ガイダンスにしたがってお進みください。

受付時間 (年末年始を除く)

平日: 9時30分~20時00分
土日祝: 9時30分~17時30分

デジタル庁



2024年2月現在

セブン銀行ATM

マイナンバーカードの健康保険証利用の申込方法



1 「各種お手続き」を選択

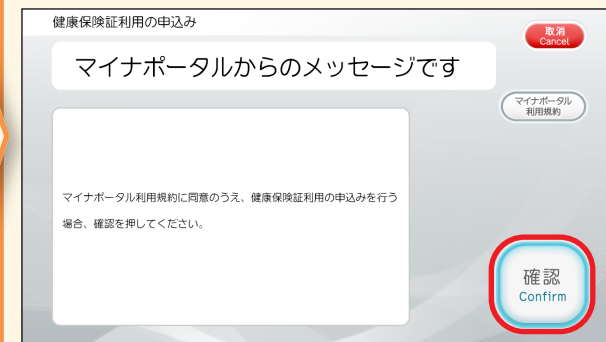
※ATMの機種によってボタン名が「マイナンバーカードでの手続き」場合があります



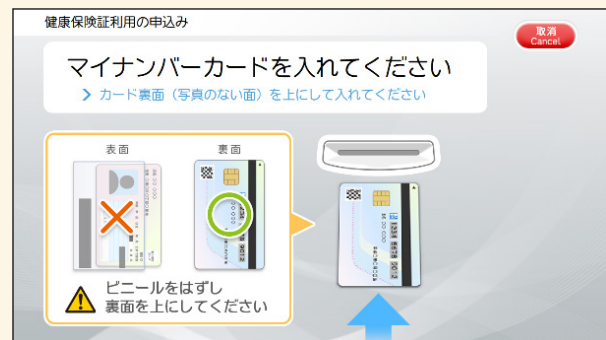
2 「マイナンバーカードの健康保険証利用の申込み」を選択



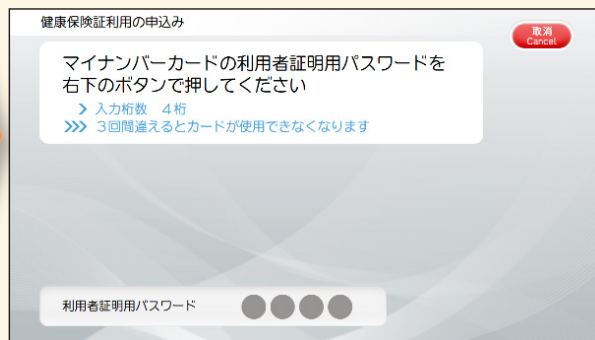
3 利用規約に同意のうえ「確認」を押下



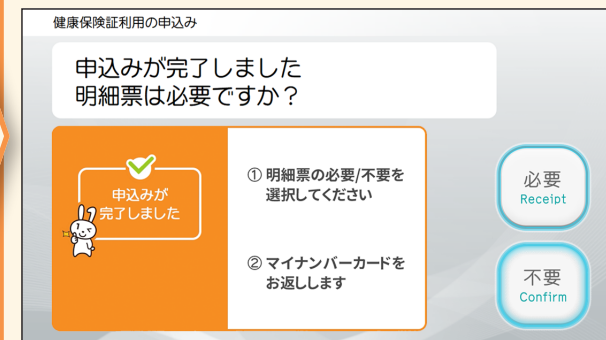
4 マイナンバーカードを挿入



5 利用者証明用パスワード(4桁)を入力



6 申込完了



マイナンバーカードを持ってATMへ!

※ATMの操作に健康保険証は不要です。

1分で申込完了!

